



Curso de Especialización

# Aseguramiento del Entorno de Trabajo para el Equipo Asistencial y el Paciente

80 Horas Académicas



# . Contenido

**01**

---

Objetivo

**02**

---

Plan de Estudio

**03**

---


Metodología de Enseñanza

# 01

## . Objetivos

- Analizar las diferentes situaciones que acontecen en la asistencia sanitaria prehospitalaria, determinando el método y medios para generar un entorno seguro en la misma.
- Valorar el procedimiento que permita el acceso seguro al lugar donde se encuentra el paciente.
- Realizar el traslado seguro del paciente al centro sanitario, adecuando la conducción a las condiciones del mismo y eligiendo la ruta más idónea según las condiciones climatológicas y de la vía.
- Aplicar las medidas de prevención de riesgos laborales en las operaciones de evacuación de pacientes desde el lugar del suceso hasta el centro sanitario útil.

### Atención Personalizada



Nuestro Centro de Atención y equipo de expertos en e-learning asesorarán y atenderán tus consultas, para el buen desarrollo del proceso académico.



**Duración: 80 hrs. académicas**

# . Plan de Estudio

---

## . Unidad I

### Acondicionamiento del entorno de intervención en la evacuación de pacientes

- Situaciones de emergencia y acondicionamiento de un entorno seguro.
- Técnicas de protección de víctimas e intervinientes mediante la ubicación del vehículo asistencial en la zona de actuación.
- Técnicas de situación y balizamiento ante situaciones especiales.
- Procedimientos ante riesgos NRBQ (nuclear radiactivo biológico y químico)

## . Unidad II

### Técnicas de descarceración y acceso al paciente

- Material de descarceración.
- Técnicas de descarceración con medios de fortuna.
- Material del rescate.
- Técnicas básicas rescate.
- Técnicas de estabilización del vehículo accidentado.
- Medidas de seguridad.
- Procedimiento de actuación conjunta con otros servicios de seguridad.

## . Unidad III

### Conducción en situaciones adversas

- Técnicas de conducción de vehículos prioritarios.
- Técnicas de conducción en situaciones climatológicas adversas.
- Técnicas de conducción ante problemas mecánicos.
- Seguridad vial.

## . Unidad IV

### Prevención de riesgos laborales en la evacuación de pacientes

- Normativa de prevención de riesgos laborales.
- Identificación de los riesgos de la actividad profesional.
- Medidas de autoprotección personal. Equipos de protección individual. (EPIs).
- Fundamento de la ergonomía y mecánica corporal.
- Estructuras óseas y musculares implicadas en el levantamiento de cargas.
- Biomecánica de la columna vertebral y sus elementos principales.
- Técnicas de levantamiento y transporte de cargas.
- Ejercicios de flexibilización y potenciación muscular para prevención de lesiones.

# . Metodología de Enseñanza

## . Virtual o E-learning

Brinda la libertad de estudiar de acuerdo a su disponibilidad horaria, rompiendo barreras de tiempo y distancia, monitoreados por un tutor virtual.

## . Aula Virtual

Entorno que facilita la interacción entre los participantes y el especialista, permitiendo la enseñanza-aprendizaje, comunicación, interacción y evaluación del alumno.

El estudiante tiene la capacidad de decidir el itinerario formativo más acorde con sus intereses y podrá acceder al contenido de la plataforma virtual las 24 horas:

# 03

www.cadperu.com

- **Video:** Medio audiovisual que contempla el desarrollo panorámico del tema, con ejemplos que ayuden a entender lo sustancial de cada unidad.
- **Guía de Estudio:** Material que permite al participante fundamentar los contenidos de cada unidad, desarrollar las capacidades, habilidades y destrezas que propone el programa, y solucionar las actividades propuestas.
- **Recursos Complementarios:** Lecturas seleccionadas y/o material audiovisual, a fin de profundizar la comprensión y/o análisis del tema, facilitando la apropiación del contenido y los referentes bibliográficos que complementan la capacitación y enriquecen el conocimiento.
- **Foro:** Entorno de conversación que permite el intercambio de conocimientos y opiniones con la comunidad de estudiantes, desarrollando el pensamiento crítico por medio del diálogo argumentativo y pragmático.
- **Evaluación:** Test que desarrolla el participante al finalizar el curso, permitiéndole evaluar su proceso de aprendizaje.





# 22 años

Comprometidos con el  
Desarrollo Profesional

[www.cadperu.com](http://www.cadperu.com)