


Curso de Especialización

# Planificación y Gestión de Emergencias y Desastres

128 Horas Académicas



# . Contenido

01

---

Presentación

02

---

Plan de Estudio

03

---

Metodología de Enseñanza



# 01

## . Presentación

La planificación y gestión de emergencias y desastres, son aspectos fundamentales en los entornos laborales, porque a través de dichas actividades se busca minimizar la condición de vulnerabilidad de las personas y bienes en el centro de trabajo, así como consolidar una gestión de riesgos que reconozca como fundamental no solo a la prevención, tratamiento, mitigación y recuperación de las emergencias y desastres, sino también al mejoramiento de las condiciones de seguridad y salud en el trabajo.

## . Objetivo

Al finalizar el programa de estudio el participante estará en la capacidad de formular y gestionar planes de respuesta a emergencias, estableciendo los lineamientos necesarios para una respuesta efectiva ante una emergencia o evento que amenace la vida de las personas.

## . Perfil del Participante

Directivos, funcionarios y profesionales técnicos y universitarios encargados de las áreas de Seguridad y Salud en el Trabajo, personal de seguridad, vigilancia y en general todas las personas que deseen capacitarse en el tema.



**Duración: 128 hrs. académicas**



# . Plan de Estudio

---

02

## . Módulo I

### CONCEPTOS Y DEFINICIONES PARA LA PLANIFICACIÓN, GESTIÓN DE EMERGENCIAS Y DESASTRES

#### Unidades

#### 1. Diferencia entre plan de respuesta ante emergencias y plan de contingencias.

- Mapa conceptual.
- Definiciones.
- Diseño de un plan de respuesta ante emergencias.
- Plan de contingencia.

#### 2. Plan de continuidad del negocio.

- Mapa conceptual.
- Procedimiento de continuidad del negocio.
- Ciclo PDCA aplicado al proceso de continuidad del negocio.
- Análisis de vulnerabilidad sobre la continuidad del negocio.

#### 3. Obligaciones de cumplimiento legal para la planificación del plan de respuesta ante emergencias.

- Mapa conceptual.
- Marco Legal Peruano.

#### 4. Conformación de brigadas de emergencias.

- Mapa conceptual.
- Brigadas de emergencias.
- Estructura de la brigada.
- Funciones de la brigada de emergencias.
- Asignación de responsabilidades.

## . Módulo II

### PLAN DE RESPUESTA ANTE EMERGENCIAS Y DESASTRES.

#### Unidades

#### 1. Evacuación y seguridad humana ante emergencias.

- Mapa conceptual.
- Evacuación.
- Plan de evacuación.
- Responsabilidades de las brigadas de evacuación.
- Guía para implementar un plan de evacuación.
- Procedimiento operativo evacuaciones y responsabilidades.

#### 2. Control y protección contra incendios.

- Mapa conceptual.
- Alarmas y simulacros de incendio.
- Selección y distribución de extintores.
- Ubicación de los extintores portátiles.
- Prevención y protección contra incendios.

#### 3. Respuesta a incidentes con materiales peligrosos.

- Mapa conceptual.
- Formas de reconocimiento.
- Procedimiento operativo normalizado – derrame y/o fuga.
- Caso práctico.

#### 4. Sistema de comando de incidentes.

- Mapa conceptual.
- Comité de seguridad.
- Pautas para los integrantes del comité.
- Conformación de brigadas de emergencias.
- Pautas para las brigadas de emergencias.
- Simulacros.



# . Metodología de Enseñanza

## . Virtual o E-learning

Brinda la libertad de estudiar de acuerdo a su disponibilidad horaria, rompiendo barreras de tiempo y distancia, monitoreados por un tutor virtual.

## . Aula Virtual


Entorno que facilita la interacción entre los participantes y el especialista, permitiendo la enseñanza-aprendizaje, comunicación, interacción y evaluación del alumno.

El estudiante tiene la capacidad de decidir el itinerario formativo más acorde con sus intereses y podrá acceder al contenido de la plataforma virtual las 24 horas:

# 03


www.cadperu.com

- **Video:** Medio audiovisual que contempla el desarrollo panorámico del tema, con ejemplos que ayuden a entender lo sustancial de cada unidad.
- **Guía de Estudio:** Material que permite al participante fundamentar los contenidos de cada unidad, desarrollar las capacidades, habilidades y destrezas que propone el programa, y solucionar las actividades propuestas.
- **Recursos Complementarios:** Lecturas seleccionadas y/o material audiovisual, a fin de profundizar la comprensión y/o análisis del tema, facilitando la apropiación del contenido y los referentes bibliográficos que complementan la capacitación y enriquecen el conocimiento.
- **Foro:** Entorno de conversación que permite el intercambio de conocimientos y opiniones con la comunidad de estudiantes, desarrollando el pensamiento crítico por medio del diálogo argumentativo y pragmático.
- **Evaluación:** Test que desarrolla el participante al finalizar el curso, permitiéndole evaluar su proceso de aprendizaje.






## . Tutoría Virtual



### **Consultas Virtuales**

Recurso que permite realizar consultas personalizadas al especialista, quien a la brevedad le enviará la respuesta.



### **Atención Personalizada**

Nuestro Centro de Atención y equipo de expertos en e-learning asesorarán y atenderán tus consultas, para el buen desarrollo del proceso académico.







# 21 años

Comprometidos con el  
Desarrollo Profesional

[www.cadperu.com](http://www.cadperu.com)