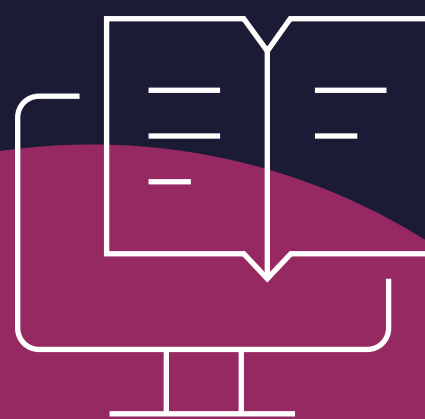



Curso de Especialización

# Atención al paciente con dolor

80 Horas Académicas



# . Contenido

**01**

---

Objetivo

**02**

---

Plan de Estudio

**03**

---


Metodología de Enseñanza

# 01

## . Objetivo

Adquirir los conocimientos sobre las distintas técnicas y los diferentes fármacos que se pueden aplicar y administrar con el objetivo de controlar el dolor de los pacientes.

### Atención Personalizada



Nuestro Centro de Atención y equipo de expertos en e-learning asesorarán y atenderán tus consultas, para el buen desarrollo del proceso académico.



**Duración: 80 hrs. académicas**

# . Plan de Estudio

---

## . Unidad I

### Bases anatomofisiológicas del dolor y clasificación de fármacos analgésicos

- Concepto de dolor y nocicepción.
- Tipos de dolor.
- Bases anatomo-fisiológicas del dolor.
- Clasificación de fármacos analgésicos.

## . Unidad II

### Estrategias terapéuticas frente al dolor

- Dolor agudo.
- Definición.
- Clasificación.
- Tratamiento del dolor agudo.
- Tratamiento algunos tipos de dolor agudo

## . Unidad III

### Dolor crónico

- Características del dolor crónico.
- Clasificación del dolor crónico.
- Modelos explicativos del dolor.
- Dolor crónico y personalidad.

## . Unidad IV

### Características generales de los antiinflamatorios no esteroideos

- Mecanismo de acción.
- Acciones farmacológicas.
- Clasificación.
- Reacciones adversas.
- Contraindicaciones.
- Características diferenciales del grupo.
- Uso de los aines en el tratamiento del dolor.



# . Plan de Estudio

---

## . Unidad V

### Características generales del los analgésicos opioides

- Mecanismo de acción.
- Acciones generales.
- Características diferenciales.
- Reacciones adversas.
- Vías de administración.
- Uso de los opioides en el tratamiento del dolor.



# . Metodología de Enseñanza

## . Virtual o E-learning

Brinda la libertad de estudiar de acuerdo a su disponibilidad horaria, rompiendo barreras de tiempo y distancia, monitoreados por un tutor virtual.

## . Aula Virtual

Entorno que facilita la interacción entre los participantes y el especialista, permitiendo la enseñanza-aprendizaje, comunicación, interacción y evaluación del alumno.

El estudiante tiene la capacidad de decidir el itinerario formativo más acorde con sus intereses y podrá acceder al contenido de la plataforma virtual las 24 horas:

# 03

www.cadperu.com

- **Video:** Medio audiovisual que contempla el desarrollo panorámico del tema, con ejemplos que ayuden a entender lo sustancial de cada unidad.
- **Guía de Estudio:** Material que permite al participante fundamentar los contenidos de cada unidad, desarrollar las capacidades, habilidades y destrezas que propone el programa, y solucionar las actividades propuestas.
- **Recursos Complementarios:** Lecturas seleccionadas y/o material audiovisual, a fin de profundizar la comprensión y/o análisis del tema, facilitando la apropiación del contenido y los referentes bibliográficos que complementan la capacitación y enriquecen el conocimiento.
- **Foro:** Entorno de conversación que permite el intercambio de conocimientos y opiniones con la comunidad de estudiantes, desarrollando el pensamiento crítico por medio del diálogo argumentativo y pragmático.
- **Evaluación:** Test que desarrolla el participante al finalizar el curso, permitiéndole evaluar su proceso de aprendizaje.







**22 años**

Comprometidos con el  
Desarrollo Profesional

[www.cadperu.com](http://www.cadperu.com)